

## GNÍOMHAÍ 2

### CÓDANNA CEISTEANNA Cuid 1: An Aghaidh

*Is rang teagaisc líníochta é seo ar “chóid cheat” beag chun cabhrú le tuiscint níos fearr a fháil ar an Anatamaíocht an duine.*

Aois 10+ / Fad Gníomhaíochta: 30+ nóiméad

Ábhair:

*Páipéar, peann luaidhe, scriosán. Clár bán agus marcóirí le haghaidh taispeántais, nó teilgeoir.*

#### Céim 1

Tosaigh le ciorcal agus roinn é ina dhá leath le líne dhíreach ingearach. Lig dó leanúint ar aghaidh cúpla bealach síos thar an gcorcal.

#### Céim 2

Tarraing jaw faoin gcorcal chun cruth iomlán an chinn a chríochnú. Léim an aghaidh seo ina dhá leath le líne threorach chothrománach.

#### Céim 3

Cuir trí chiorcal chomhionanna leis ar feadh an lár líne treorach seo agus ansin an lár chiorcal a scriosadh. Is sféir iad na liathróidí súl. agus an fad idir do shúile tá an leithead céanna súl.

#### Céim 4

Tarraing líne chothrománach amháin os cionn na súl (1) agus an dara ceann chun an áit a bhfuil an smig ina luí (3) a mharcáil. Tarraing trí líne treorach i lár na beirte (2), marcálann sé seo an áit a bhfuil bun na srón ina luí.

#### Céim 5

*Tá an srón (nostrils) ar an leithead céanna leis an an fad idir do dhá shúil.*

Tarraing isteach an srón ag tosú le ciorcal sa lár agus na nostrils ina dhiaidh sin.

*Tá fad do chluasa an fad céanna idir barr do liathróidí súl (bun do shúil) (1) go bun do shrón (2).*

Tarraing na cluasa isteach agus an fhaisnéis seo á húsáid agat.

#### Céim 6

*Roinn an líne ingearach idir (2) agus (3) le líne chothrománach (4). Is é seo an bonn de do liopaí.*

Tarraing na liopaí isteach ag úsáid cruthanna leathana cosúil le “M”, agus “U” leathan don liopa bun.

#### Céim 7

*Fillteann eyelids timpeall na liathróidí súl, ag cur an chuid is mó díobh i bhfolach ar ár n-aghaidh.*

Tarraing na súile isteach, ag úsáid na gcorcal atá tarraingthe agat mar threoracha

*Luíonn na fabhraí díreach os cionn na liathróidí súl iad féin.*

Tarraing na fabhraí isteach, ag úsáid (1) mar threoir.


#### Céim 8

*Faoi dheireadh, fanann an ‘iris’ i lár liathróid na súl ach bogann de réir mar a ghluaiseann an liathróid súl. Mar tip, áfach, chun do charachtar a dhéanamh suaimhneach, bíodh barr an dalta air i gcónaí, ach déan teagmháil leis an eyelid bun nó barr (ag brath ar cibé an bhfuil siad ag breathnú suas nó síos).*

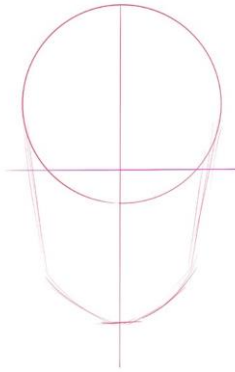
Tarraing isteach an iris, an dalta agus an ghruaig. Scrios aon treoir línte nó treoracha neamhriachtanacha atá agat a tarraingíodh roimhe seo agus tá aghaidh bhunúsach agat!

## ACTIVITY 2

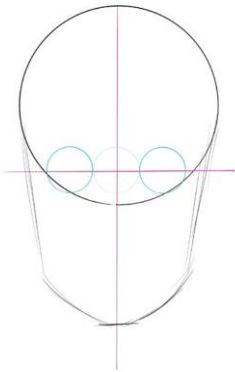
1



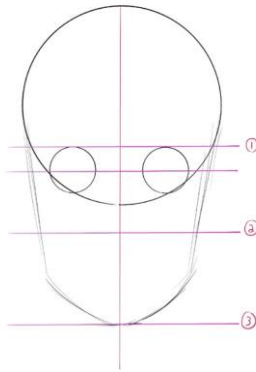
2



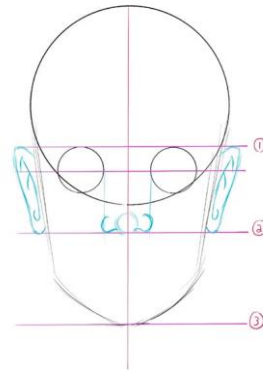
3



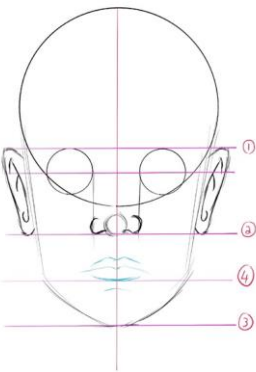
4



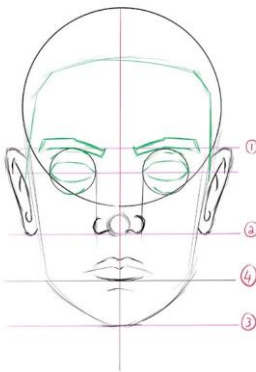
5



6



7



8

